




1. Máquina de soplado de botellas de PET completamente automática con cargador automático

A: (para botella de agua/jugo/bebida de 5ML a 2L)



Modelo	LS-A9	LS-A8	LS-A6	LS-A4	LS-A2	LS-A3
Imagen						
Producir	16000pcs/hr	11000pcs/hr	7000pcs/hr	5000pcs/hr	2500pcs/hr	3000pcs/hr
Capacidad de la botella	600ml	600ml	1.8L	2.0L	2L	750ml
Diámetro máximo de la botella	38mm	38mm	45mm	48mm	48mm	48mm
Diámetro de la botella	70mm	70mm	100mm	100mm	100mm	100mm
Altura de la botella	300mm	340mm	340mm	340mm	340mm	340mm
Número de cavidades	9 cavity	8 cavity	6 cavity	4 cavity	2 cavity	3cavity
Poder total	60kw	65kw	45kw	35kw	25kw	25kw
Usar el poder	40kw	40kw	30kw	20kw	12kw	12kw
Presión de trabajo	1.0mpa	1.0mpa	1.0mpa	1.0mpa	1.0mpa	1.0mpa

Presión de soplado	≤3.0mpa	≤3.0mpa	≤3.0mpa	≤3.0mpa	≤3.0mpa	≤3.0mpa
Tamaño de la máquina	6.0*2.0*2.0	6.5*2*2m	4.8x2x2.0m	4.5x2x2.0m	2.5x1.8x2.0m	3x1.8x2.0m
Peso de la máquina	6T	5.5T	4T	2.7T	2.0T	2.0T
Tamaño de embrión automático	2.5*1.2*2.6m	2.5x1.2x2.6m	2.5x1.2x2.6m	2.5x1.0x2.6m	2.0x1.0x2.6m	2.0x1.0x2.6m
Peso	0.3T	0.3T	0.3T	0.25T	0.2T	0.2T

B: (para botella de gran volumen de 1L a 20L)


Modelo	LS-A4-5L	LS-A2-5L	LS-A1-5L	LS-A1-15L	LS-A1-10L	LS-A1-20L
Imagen						
Producir	2200pcs/hr	1600pcs/hr	800pcs/hr	450pcs/hr	700pcs/hr	400pcs/hr
Capacidad de la botella	7L	7L	7L	15L	10L	20L
Diámetro máximo de la botella	50mm	55mm	60mm	100mm	100mm	100mm
Diámetro de la botella	175mm	180mm	180mm	230mm	190mm	300mm
Altura de la botella	400mm	400mm	400mm	480mm	400mm	450mm
Número de cavidades	4 cavity	2 cavity	1 cavity	1 cavity	1cavity	1cavity
Poder total	100kw	50kw	40kw	50kw	40kw	55kw
Usar el poder	50kw	30kw	20kw	30kw	20kw	40kw
Presión de trabajo	1.0mpa	1.0mpa	1.0mpa	1.0mpa	1.0mpa	1.0mpa
Presión de soplado	≤3.0mpa	≤3.0mpa	≤3.0mpa	≤3.0mpa	≤3.0mpa	≤3.0mpa

Tamaño de la máquina	5x2.0x2.0m	3.5x2.0x2.0m	3x2.0x2.0m	3.5x2.0x2.0m	3*1.6*2m	3.5*2*2m
Peso de la máquina	6.5T	3.5T	2T	4T	3.2T	4T
Tamaño de embrión automático	2.0x1.5*2.5m	2.0x1.2x2.5m	2.0x1.2x2.5m	2.0x1.2x2.5m	2.0x1.2x2.5m	2.0x1.2x2.5m
Peso	0.3T	0.22T	0.22T	0.3T	0.3T	0.3T

*Podemos personalizar PP PC PMMA y máquina de moldeo por soplado resistente a altas temperaturas de acuerdo con los requisitos del cliente.

2. Sopladora automática de botellas sin cargador automático

(para frasco de boca ancha, botella cosmética y botella de forma complicada de 1ML a 7L)



Modelo	LS-A2-2L	LS-A1-5L	LS-A2-5L	LS-A4-2L	LS-PP
Imagen					
Producir	2000pcs/hr	700pcs/hr	1000pcs/hr	3000pcs/hr	1000pcs/hr
Capacidad de la botella	2L	7L	7L	2L	1.5L
Diámetro máximo de la botella	100mm	120mm	150mm	75mm	100mm
Diámetro de la botella	110mm	180mm	230mm	100mm	110mm
Altura de la botella	340mm	340mm	360mm	340mm	340mm
Número de cavidades	2 cavity	1 cavity	2cavity	4cavity	2cavity
Poder total	25kw	40kw	50kw	35kw	30kw

Usar el poder	15kw	20kw	30kw	20kw	20kw
Presión de trabajo	1.0mpa	1.0mpa	1.0mpa	1.0mpa	1.0mpa
Presión de soplado	≤3.0mpa	≤3.0mpa	≤3.0mpa	≤3.0mpa	≤3.0mpa
Tamaño de embrión automático	2x1.8x2.0m	3x2.0x2.0m	4.5x2.0x2.0m	4.3x1.8x2.0m	4*1.8*2m
Peso	2.0T	2.0T	3.5T	3.5T	2.2T

*Podemos personalizar PP PC PMMA y máquina de moldeo por soplado resistente a altas temperaturas de acuerdo con los requisitos del cliente.

3.Máquina sopladora de botellas semiautomática

Para botellas de cualquier forma de 5ML a 25L



Modelo	LS-B3L Ioven 2blower	LS-B3L Ioven 1blower	LS-5L-1cavity	LS-B5L-2cavity	LS-B10L	LS-B20L	LS-PP	LS-B1L-4
Imagen								
Producir	1800pcs/hr	1000pcs/hr	400pcs/hr	700pcs/hr	352pcs/hr	120pcs/hr	1000pcs/hr	2300pcs/hr
Capacidad de la botella	3L	3L	7L	7L	12L	22L	2L	1.5L
Diámetro de la botella	95mm	95mm	260mm	260mm	260mm	330mm	260mm	95mm
Altura de la botella	300mm	320mm	430mm	430mm	430mm	600mm	430mm	320mm
Número de cavidades	4 cavity	2 cavity	1 cavity	2 cavity	1cavity	1cavity	2cavity	4cavity
Poder total	15kw	6kw	8kw	12kw	12kw	15kw	15kw	18kw
Tamaño de la máquina	Blower:162*62*157cm Oven:171*67*145CM		188*65*130cm 170*65*145cm	200*65*170cm 220*65*145cm	200*65*180cm 220*65*145cm	220*70*190cm 264*65*145cm	145*65*180cm 420*65*145cm	182*0.82*1.85m 1.73*0.68*1.38m

*Podemos personalizar PP PC PMMA y máquina de moldeo por soplado resistente a altas temperaturas de acuerdo con los requisitos del cliente.